Directives graphiques pour les cartouches

version: avril 2018

GFV
VERSCHLUSSTECHNIK

Dessin



Format des données à apporter: largeur 156 mm, hauteur 187 mm

Ne pas placer des informations importantes ici (textes, codes EAN, etc.), zone de réunion des deux côtés

Nous imprimons nos cartouches par sérigraphie UV avec 6 couleurs maximum.

Données d'impression

- Fichier PDF sans protection par mot de passe, ne pas remettre des données ouvertes
- Enregistrer les images en quadrichromie ou couleurs spot sous format TIFF avec 150 ou 300 dpi
- Si possible définir les couleurs pour les textes/surfaces comme couleurs spot et ne pas comme couleurs CMYK (p.ex. ne pas C:0 M:79 Y:100 K:11 mais Pantone rouge 180 C)
- Couleurs spot selon Pantone C | HKS K | RAL
- Veuillez respecter les instructions sur le dessin (zone de texte et réunion des côtés)
- Merci de n'insérer aucun repère de coupe, marquage de contrôle de couleur, croix de repérage, etc.
- Placer le code EAN verticalement sur la cartouche (pas d'image)



Écriture

- Contraste positif, 5 points min.
- Contraste négatif, gras, 6 points min.
- donner des contrastes négatifs très fins en couleur spot blanc

Épaisseur de ligne

- 0,4 point min. (0,141 mm)

Trame

- Trame minimale 8 - 10 %
- Trame maximale 60 %
- élargissement de point dû au processus 20 – 25 %

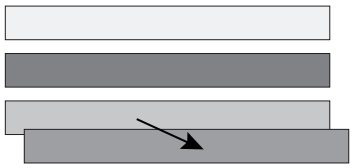

Veuillez calculer le début de l'impression depuis la partie supérieure du boîtier de cartouche. Pour un résultat d'impression optimal, veuillez vérifier si vos données d'impression prennent en compte les données ci-dessus.

GFV Verschlusstechnik GmbH & Co. KG | Reutiner Strasse 14 | D-72275 Alpirsbach
E-Mail: sales@gfv-web.de | Telefon +49 7444 611 110 | Web www.gfv-verschlusstechnik.de